

# Schachtabdeckung System PRO+

Aluminium

ProfessionalLine+

System PRO+

## Produktbeschreibung:

Die Schachtabdeckung System PRO+ ist aus 2,5 mm Aluminium gefertigt. Die Wannentiefe beträgt 65 mm und die Aufbauhöhe nur 75 mm. Die Zarge ist mit einer umlaufenden frost- und witterungsbeständigen Spezialdichtung versehen, die weitestgehend geruchs- und wasserdicht ist. Die Zarge wird bodengleich einbetoniert. Anschließend kann die Wanne befüllt werden und in die Zarge eingelegt werden. Die Befestigung des Deckels an der Zarge erfolgt an den 4 Eckpunkten. Der Deckel kann an diesen Punkten mit dem Hebeschlüssel auch heraus genommen werden. Eine Befüllung mit Fliesen, Beton, Kunstharz, Granit, Terrazzoplatten, Holz und Hartbodenbelägen oder anderen Materialien ist möglich.

## Belastung:

- Bis zu 125 kN Prüfkraft nach EN 124 (Klasse B125)




## Material:

- Zarge und Wanne aus 2,5 mm Aluminium

## Einsatzbereiche:

Für bodengleiche Schächte im Innen- oder Außenbereich

Für befüllbare Schachtabdeckungen ab einem Gewicht (Wanne mit Befüllung) von 50 kg empfehlen wir unseren EasyLifter für müheloses Öffnen und Bewegen von Schachtabdeckungen.



Art.-Nr.	Rahmen- außenmaß [ca. mm]	Lichtes Durchgangsmaß [ca. mm]	Gewicht unbefüllt [ca. kg]
PRO+300300AL75	420 x 420	300 x 300	5 kg
PRO+400400AL75	520 x 520	400 x 400	6 kg
PRO+500500AL75	620 x 620	500 x 500	7 kg
PRO+600600AL75	720 x 720	600 x 600	8 kg
PRO+700700AL75	820 x 820	700 x 700	9 kg
PRO+800800AL75	920 x 920	800 x 800	11 kg
PRO+10001000AL75	1120 x 1120	1000 x 1000	15 kg

Höhe 75 mm

**Öffnen:** Jeder FF Schachtabdeckung liegen Hebeschlüssel und eine Montageanleitung bei.

## Montage:

Die Montage muss fachgerecht nach unserer Montageanleitung erfolgen. Bei Typen mit Spezialdichtung ist besonders auf einen dichten Anschluss an das Zargenprofil zu achten.



## Besondere Vorteile unseres Systems

- Mit frost- und witterungsbeständiger Spezialdichtung
- In eingebautem Zustand fast unsichtbar
- Die Wannentiefe beträgt 65 mm
- Mit zusätzlichen Querstreben zur Verstärkung
- Durch konische Bauweise leicht zu öffnen

FF Systembau  
Revisionsysteme